




FAQ

- Q: Welcher Port wofür?
- A:
 - WAN-Port:
 - dient *entweder* als Uplink, wenn das Mesh-VPN aktiviert ist
 - *oder* ist „Meshing via WAN“ eingeschaltet, kann man andere Freifunk-APs in der Nähe per Netzkabel anbinden (bei schlechtem Empfang)
 - LAN-Ports:
 - man kann *entweder* andere Rechner anschließen, die dann Teil des Freifunk-Netzes werden (bekommen per DHCP/Router-Adv. eine Adresse zugeteilt)
 - *oder* man schaltet „Meshing via LAN“ ein (analog WAN-Port)
- Q: Woran erkenne ich die Ports?
- A: Bei TP-Link (u.a. WR841, Archer-Reihe) ist der WAN-Port oft mit „WAN“ oder „Internet“ beschriftet; die LAN-Ports sind oft gelb, durchnummeriert und oft mit „Ethernet“ beschriftet
- A: Bei TP-Link CPE gibt es LAN0 (POE-Eingang) und LAN1 : Was ist was?
- Q: Mein AP hat mehrere LAN-Ports. (Wie) kann ich einen Teil davon für Clients und den Rest für Meshing benutzen?
- A: : siehe Technik-Liste: [Artikel 1](#), [Artikel 2](#)
- Q: Welche VLANs gibt es und wofür dienen sie?
- A: :

Dauerhafter Link zu diesem Dokument:

<https://wiki.technikkultur-erfurt.de/freifunk:firmware:faq?rev=1483448857>

Dokument zuletzt bearbeitet am: **03.01.2017 13:07**

Verein zur Förderung von Technikkultur in Erfurt e.V

<https://wiki.technikkultur-erfurt.de/>

