



## FAQ

### Ports

- Q: Welcher Port wofür?
- A:
  - WAN-Port:
    - dient *entweder* als Uplink, wenn das Mesh-VPN aktiviert ist
    - *oder* ist „Meshing via WAN“ eingeschaltet, kann man andere Freifunk-APs in der Nähe per Netzwirkabel anbinden (bei schlechtem Empfang)
  - LAN-Ports:
    - man kann *entweder* andere Rechner anschließen, die dann Teil des Freifunk-Netzes werden (bekommen per DHCP/Router-Adv. eine Adresse zugeteilt)
    - *oder* man schaltet „Meshing via LAN“ ein (analog WAN-Port)
- Q: Woran erkenne ich die Ports?
- A: Bei TP-Link (u.a. WR841, Archer-Reihe) ist der WAN-Port oft mit „WAN“ oder „Internet“ beschriftet; die LAN-Ports sind oft gelb, durchnummeriert und mit „Ethernet“ beschriftet
- A: Bei TP-Link CPE gibt es LAN0 (POE-Eingang) und LAN1 : Was ist was?
- Q: Mein AP hat mehrere LAN-Ports. (Wie) kann ich einen Teil davon für Clients und den Rest für Meshing benutzen?
- A: : siehe Technik-Liste: [Artikel 1](#), [Artikel 2](#)


### Prozesse

Prozesse, die auf den APs laufen (können) und für die Funktion relevant sind:

- Q: Wer ist alfred?
- A: Service, um Daten zu verbreiten, z.B. für den Meshviewer, aber auch für allgemeine Informationen verwendbar; siehe auch [https://www.open-mesh.org/projects/alfred/wiki/Alfred\\_architecture](https://www.open-mesh.org/projects/alfred/wiki/Alfred_architecture) — ohne taucht der Knoten in der Karte nicht auf
- Q: Was ist fastd?
- A: Zuständig für das Mesh-VPN (über den Uplink ins Internet)
- Q: Was ist respondd?
- A: Gluon-Service, um Daten vom Knoten abzufragen; siehe <https://github.com/freifunk-gluon/packages/tree/master/net/respondd> — ohne sind die Daten, die unter anderem der IRC-Bot towelie zum Knoten anzeigt, deutlich spärlicher

### Sonstiges

- Q: Welche VLANs gibt es und wofür dienen sie?
- A: Das hängt stark vom AP-Modell ab, daher sollte man generell in `/etc/config/network` bzw. „uci show network“ nachgucken und ausprobieren. Stand 1.3.1.1-ffil: WR841 haben keine VLANs, CPE201 verwenden bei

entsprechenden Einstellungen `eth0.1` für `mesh_lan` und `eth0.2` für WAN. : Sind die extern verwendbar?

**Dauerhafter Link zu diesem Dokument:**

<https://wiki.technikkultur-erfurt.de/freifunk:firmware:faq?rev=1483718792>

Dokument zuletzt bearbeitet am: **06.01.2017 16:06**

**Verein zur Förderung von Technikkultur in Erfurt e.V**

<https://wiki.technikkultur-erfurt.de/>

